

universeel veiligheidshekje S1

beveiligt openingen en doorgangen in hekwerken

MADE IN NETHERLANDS



▲ S1-L(arge) voor grotere openingen

◀ S1-S(mall) voor kleinere openingen

Valgevaar bij openingen in hekwerken

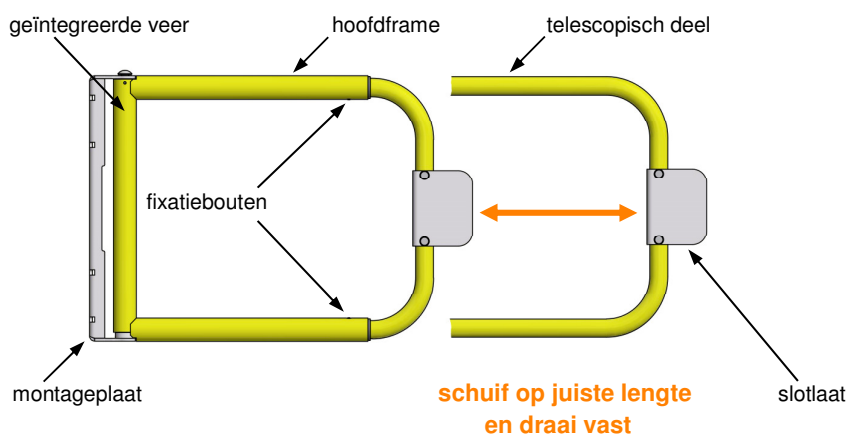
Zowel op vloerniveau als op hoogte zijn er talloze onderbrekingen in hekwerken die een gevaarlijke situatie creëren. Denk hierbij aan openingen in hekwerken bij werk- en loopvloeren, kelders, machines, trappen, bordessen, kooiladders, kranen etc.

Dé oplossing: het universele veiligheidshekje S1

Met het universele zelfsluitende veiligheidshekje S1 van Engiflow sluit u elke opening veilig af. De unit is telescopisch uitgevoerd en zo eenvoudig op de gewenste lengte af te stellen. Het ingebouwde veermechanisme zorgt voor het gegarandeerd sluiten van het hekje.

Robuust en snel te monteren

De safety gate S1 is zeer robuust en ontwikkeld voor intensief industrieel gebruik. Het klaphekje wordt gebruiksklaar en inclusief montageset geleverd. Hiermee kan de S1 snel en eenvoudig gemonteerd worden op een hekwerk met ronde of vierkante balusters. De unit is ook direct te bevestigen op een muur.



voordelen veiligheidshekje S1

1. traploos instelbare lengte
2. sluit automatisch
3. geheel gebruiksklaar geleverd
4. eenvoudige installatie
5. uit voorraad leverbaar!

2 varianten

- S1-S(mall) voor kleinere openingen: van 350 tot 780 mm, bv kooiladder
- S1-L(arge) voor grotere openingen: van 510 tot 1.100 mm, bv toegangstrap

kenmerken

- geen zagen, slijpen of boren
- voor intensief industrieel gebruik
- haaks en evenwijdig te monteren
- zowel links- als rechtsdraaiend
- voldoet aan EN ISO 14122, 4.7.3
- onderhoudsvrij

uitvoering

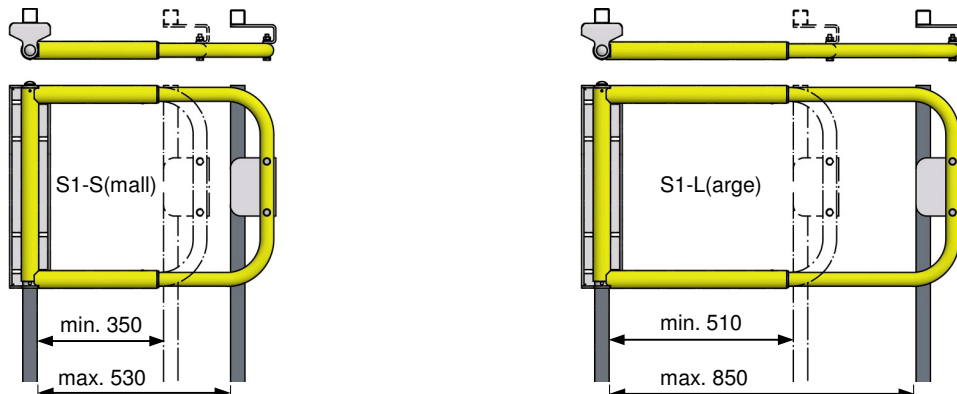
- materiaal aluminium / rvs
- buisprofiel poedercoating RAL 1023
- inclusief montageset voor
 - en □ balusters
- andere materialen, aangepaste afmetingen en kleuren mogelijk

installatie in maar een paar stappen

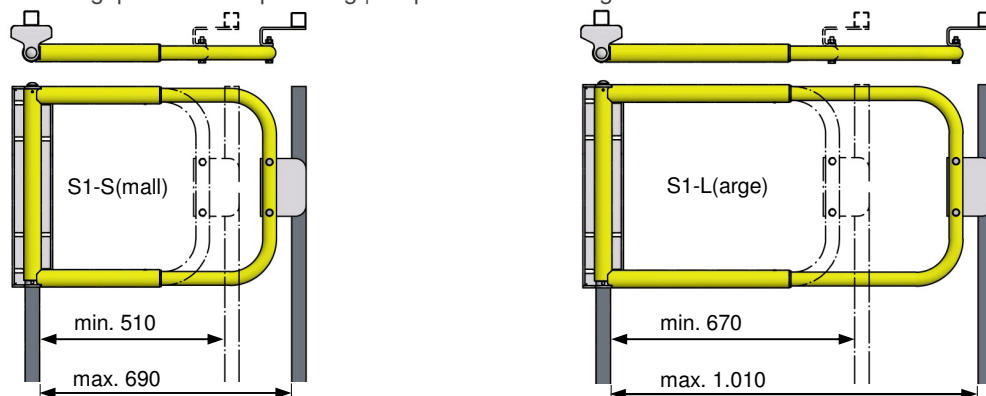
1. bepaal draairichting
2. bepaal haakse of evenwijdige montage
3. monteer safety gate
4. schuif op juiste lengte en draai vast
5. monteer slotplaat

Montageconfiguraties

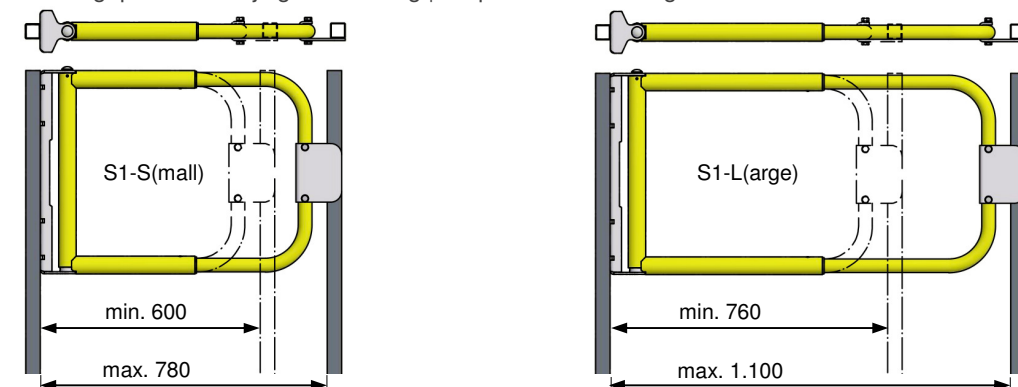
1 montageplaat haaks op leuning | slotplaat naar binnen gericht



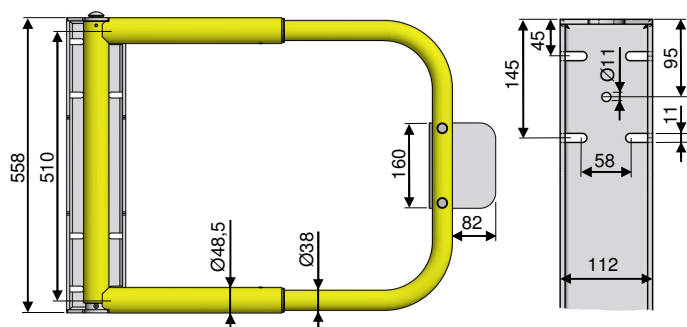
2 montageplaat haaks op leuning | slotplaat naar buiten gericht



3 montageplaat evenwijdig aan leuning | slotplaat naar buiten gericht



Hoofdafmetingen



Montageset

2x pijpbeugel voor \varnothing baluster, d_{\max} 48 mm
 2x pijpbeugel voor \square baluster, b_{\max} 58 mm
 M10 staal elektrolytisch verzinkt
 inclusief moeren en sluitringen

Verpakking

kartonnen doos
 afm. 72x59x13 cm
 bruto gewicht 8,5 kg
 netto gewicht 8,0 kg

De inhoud van deze datasheet is met de grootste zorg samengesteld. Engiflow is echter niet verantwoordelijk voor enige fout of onvolkomenheid. Technische modificaties voorbehouden.
 universeel veiligheidshekje S1 - 1710ne